



Per ottenere un risultato finale perfetto è fondamentale prendere correttamente le misure della parete. Ti invitiamo a dedicare un po' di tempo a questo passaggio, in modo da assicurarti una perfetta vestibilità e resa estetica impeccabile.

Ricordati che siamo qui per supportarti lungo tutto il processo. In caso di dubbi o domande riguardo alle misure o alla scelta della carta da parati non esitare a contattarci.

La tua soddisfazione è la nostra priorità!

| | |
|-----------------------|--------|
| 01. PRIMA DI INIZIARE | pag. 2 |
| 02. PARETE STANDARD | pag. 3 |
| 03. PARETE SPIOVENTE | pag. 4 |
| 04. SOTTOTETTO | pag. 5 |
| 05. SCALA | pag. 6 |



La valutazione della parete:

Per una posa ottimale la parete deve avere una finitura liscia e deve essere tinteggiata.

Comunicare la tipologia di parete che ospiterà la carta da parati.



Intonaco civile



Gesso/Cartongesso



Piastrille

N.B.

- Se è presente luce radente sulla parete di destinazione le eventuali irregolarità verranno esaltate.

- La parete dev'essere a piombo, eventuali irregolarità non permettono la perfetta caduta verticale dei rotoli di carta da parati durante la posa e complicano l'accostamento delle giunte.

- In caso di stucchi veneziani o effetti materici è necessaria una verifica più approfondita per la posa.

Misura l'altezza e la larghezza della parete escludendo i battiscopa se già presenti.

E' necessario indicare le misure esatte della parete, facendo attenzione a verificare le dimensioni prima di trasmetterle.

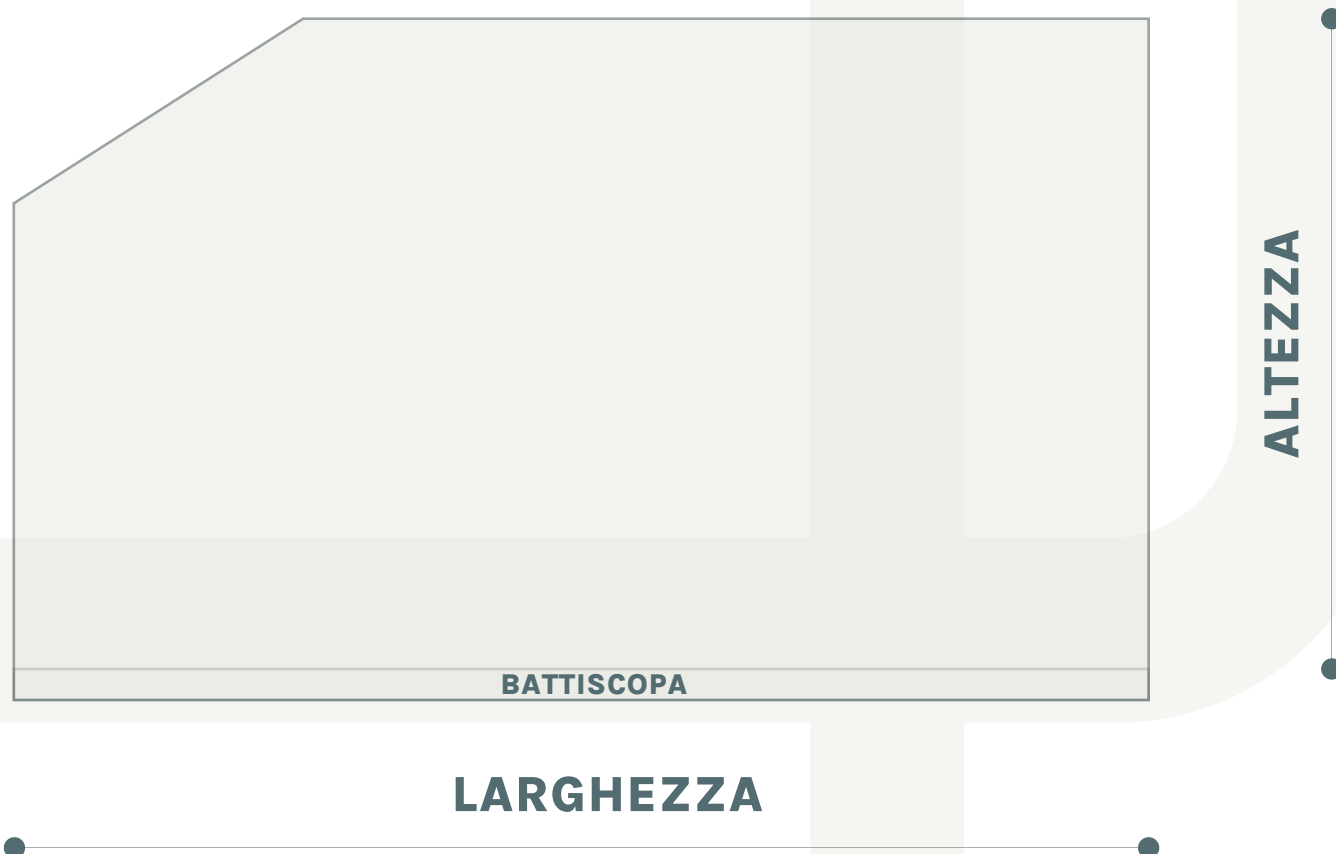
Provvederemo noi, sulla base delle misure indicate, a stampare le relative abbondanze.



Misura l'altezza e la larghezza della parete escludendo i battiscopa se già presenti.

E' necessario indicare le misure esatte della parete, facendo attenzione a verificare le dimensioni prima di trasmetterle.

Provvederemo noi, sulla base delle misure indicate, a stampare le relative abbondanze.



04. SOTTOTETTO

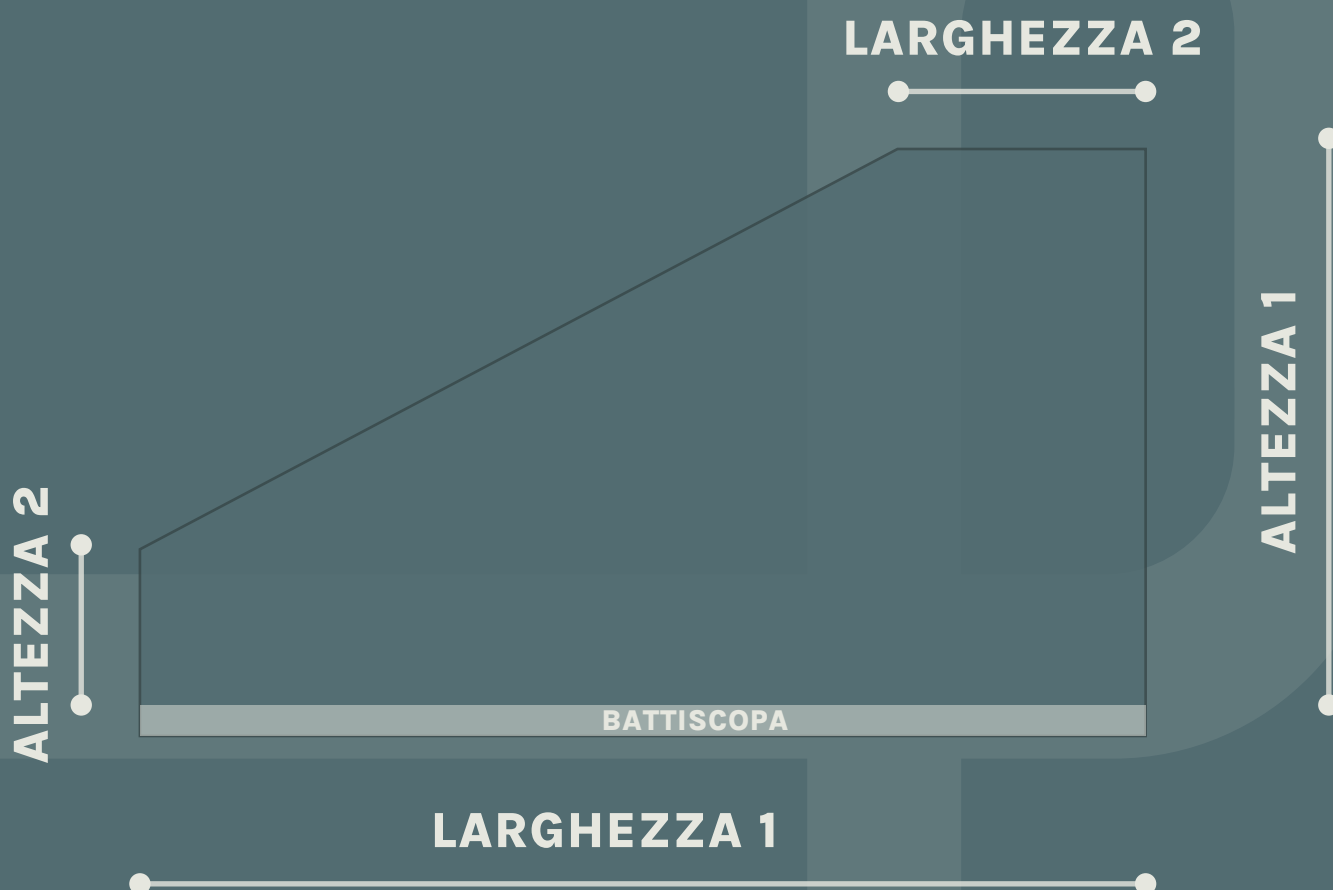
paratiwall.it

Inviare una fotografia delle misure prese al nostro numero
WhatsApp +39 351 360 0264

Misurare altezza 1 e 2 e larghezza 1 e 2 come indicato nel disegno (escludere il battiscopa se presente).

E' necessario indicare le misure esatte della parete, facendo attenzione a verificare le dimensioni prima di trasmetterle.

Provvederemo noi, sulla base delle misure indicate, a stampare le relative abbondanze.

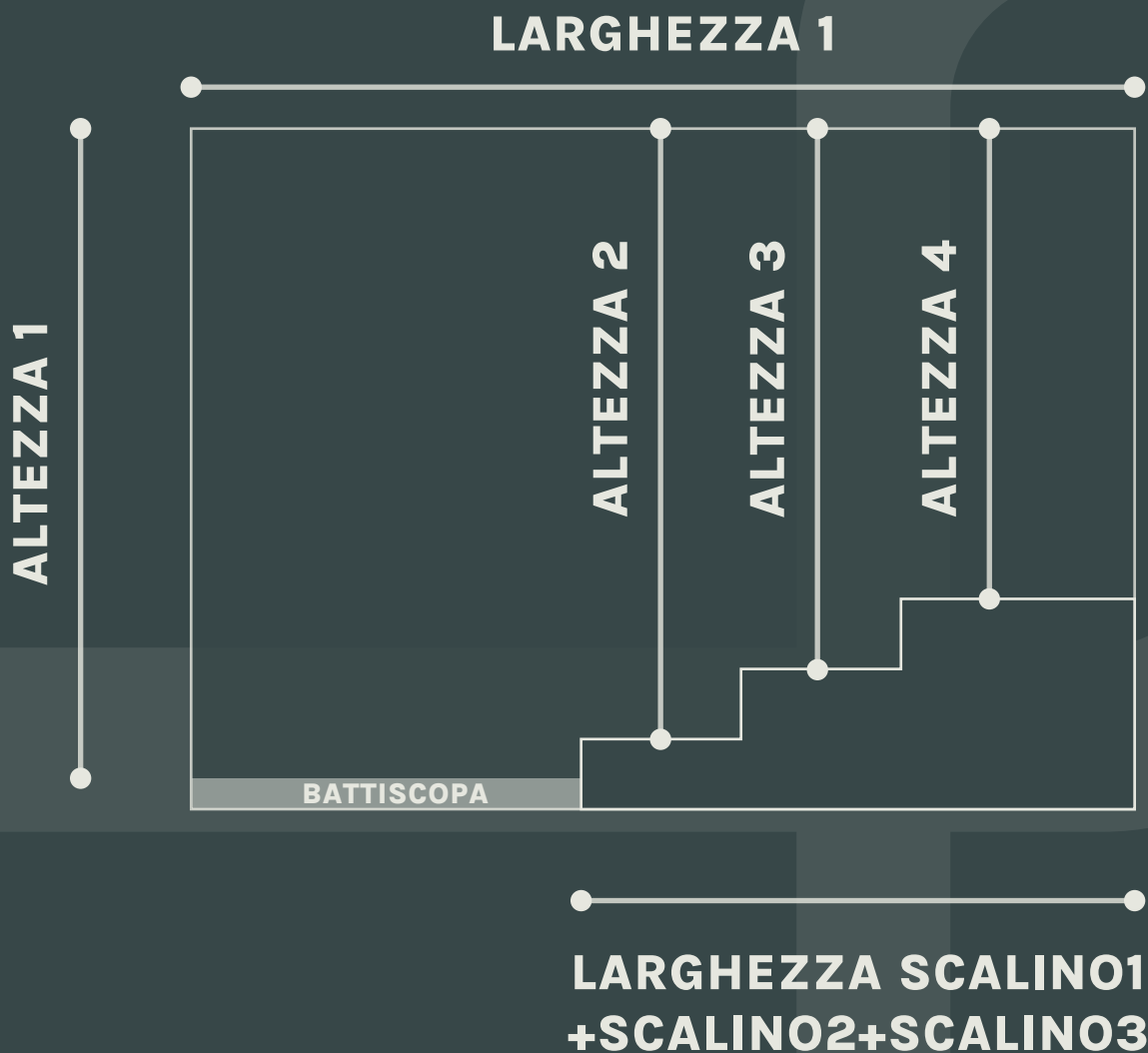


Inviare una fotografia delle misure prese al nostro numero
WhatsApp +39 351 360 0264

Misurare la parete come indicato nel disegno (escludere il battiscopa se presente).

E' necessario indicare le misure esatte della parete, facendo attenzione a verificare le dimensioni prima di trasmetterle.

Provvederemo noi, sulla base delle misure indicate, a stampare le relative abbondanze.



I TUOI INTERNI PRENDONO VITA



paratiwall.it

parati
WALL

PER UNA CONSULENZA SCRIVICI
SU WHATSAPP +39 351 360 0264

SEGUICI SU
FACEBOOK - INSTAGRAM

